

FINAL



Α.Σ. Πέρα 69 - 76 Πορφύρας					
74%	20 / 27	FT	23 / 35	66%	
45%	17 / 38	2p	10 / 22	45%	
20%	5 / 25	3p	11 / 28	39%	
	19 - 13	Rb	32 - 18		
	13	Tu	24		

Referees: Μπούκας - Σπυρόπουλος

Each Period	1st	2nd	3rd	4th
Α.Σ. Πέρα	13	17	20	19
Πορφύρας	23	15	21	17

End of Period	1st	2nd	3rd	4th
Α.Σ. Πέρα	13	30	50	69
Πορφύρας	23	38	59	76



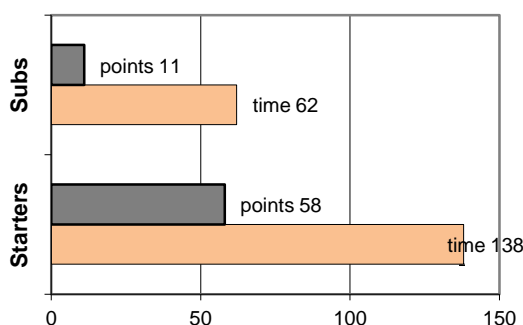
Coach: Π. Γκαναβίας - Φέρτης Ηλ.

Α.Σ. ΠΕΡΑ

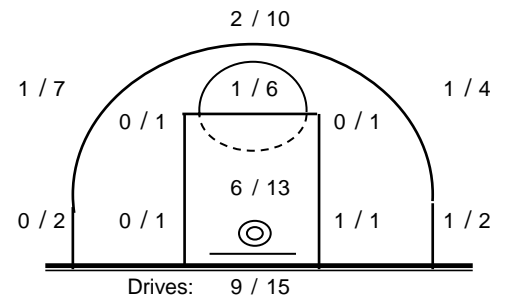
Fast Breaks 5 / 6

# Player	Time (min)	Points	Ft	2p	3p	+/-	Rebs		As	St	Tu	Bl	Fouls		Rkg*
							de	of					Wo	Co	
4 Βαρδάλος Ηλίας	36	27	6 / 10	6 / 7	3 / 7	3	1	0	3	7	3	0	6	4	26
5 Βελισσαράκος Ι.	4	0	0 / 0	0 / 0	0 / 1	-6	0	0	0	0	1	0	0	1	-
6 Καλούδης Π.	18	2	0 / 0	1 / 1	0 / 1	-8	2	1	0	0	0	0	1	2	4
7 Απτικός Ανθ.	23	7	5 / 6	1 / 5	0 / 0	6	2	2	1	1	1	0	6	0	7
8 Μπίρμπας Νέκτ.	32	13	4 / 5	3 / 8	1 / 8	-12	7	2	0	0	2	1	5	5	8
9 Αναγνώστου Ηλ.	13	2	2 / 2	0 / 1	0 / 0	-22	0	2	0	1	0	0	1	4	4
10 Πετρόπουλος Ν.	20	0	0 / 0	0 / 1	0 / 1	5	0	0	2	1	1	0	0	4	0
11 Μαρούλης Δ.	21	12	2 / 2	5 / 12	0 / 0	13	3	5	0	2	2	0	2	5	13
12 Παναγόπουλος Κ.	0	0	0 / 0	0 / 0	0 / 0	0	0	0	0	0	0	0	0	0	-
13 Μακρυγιάννης Θρ.	29	6	1 / 2	1 / 3	1 / 6	-11	2	1	3	2	2	0	1	3	4
14 Καρτζόγλου Ι.	4	0	0 / 0	0 / 0	0 / 1	-3	0	0	0	0	0	0	0	0	-
15 Λούκας Ι.	0	0	0 / 0	0 / 0	0 / 0	0	0	0	0	0	0	0	0	0	-
Team							2	0			1		1	0	
1st quarter		13	2 / 2	4 / 14	1 / 6		3	7	3	2	3	0	4	7	10
2nd quarter		17	6 / 8	4 / 5	1 / 6		7	1	2	2	5	0	7	4	16
3rd quarter		20	4 / 5	5 / 11	2 / 8		3	2	2	5	1	1	5	7	19
4th quarter		19	8 / 12	4 / 8	1 / 5		6	3	2	5	4	0	7	10	19
Final Stats	200	69	20 / 27	17 / 38	5 / 25	-35	19	13	9	14	13	1	23	28	64
			74%	45%	20%			32							

Starters- Subs ratio



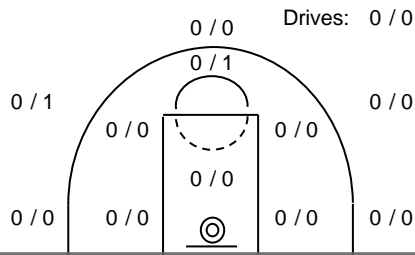
Shot Chart



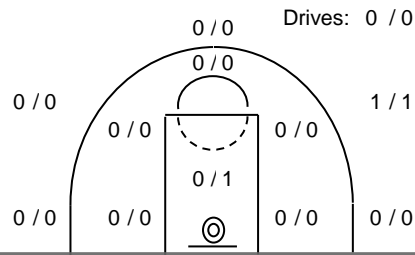
*Ranking= Pts+Rebs+As+St+B-Mished Shots-Tu (Time Played>7min.)

Offense Analysis:

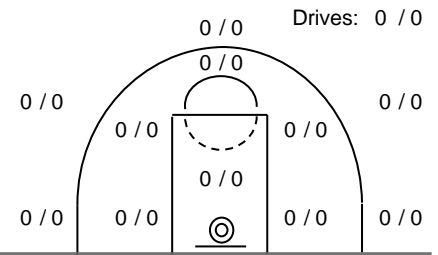
Play performance:



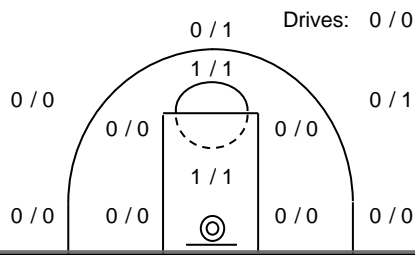
Κίνηση	Points: 0
Played	Fouls won: 0
3 times	Turnovers: 1



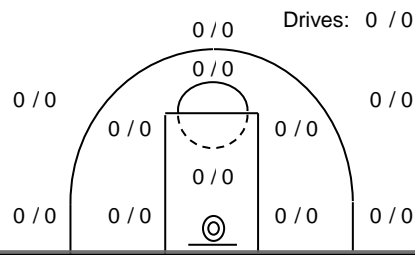
Choise	Points: 3
Played	Fouls won: 0
3 times	Turnovers: 1



1	Points: 0
Played	Fouls won: 1
3 times	Turnovers: 2



2 πάνω	Points: 4
Played	Fouls won: 1
6 times	Turnovers: 1



A	Points: 0
Played	Fouls won: 0
0 times	Turnovers: 0

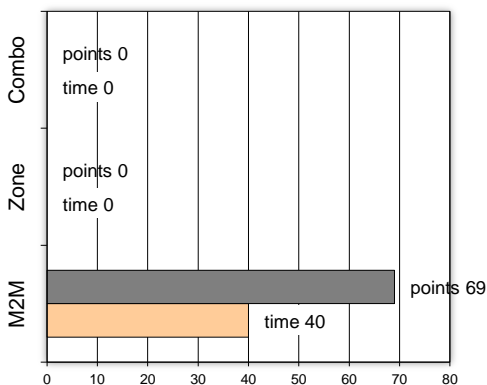
Notes:

Ο Πορφύρας στο 1ο δεκάλεπτο έτρεξε ένα σερί 0-15, ππου εξελίχθηκε σε 3-23.

Against Defense Types:

Turnovers:

Fast breaks:



Έγιναν 13 λάθη
0 ήταν χρονικές υπερβάσεις,
0 ήταν παραβάσεις γραμμών,
10 ήταν λάθη κατοχής και
3 ήταν βήματα ή μεταφορά.

Επετεύχθησαν 5 αιφνιδιασμοί
0 ήταν πρωτεύοντες
0 ήταν δευτερεύοντες
5 προήλθαν από λάθος
 του αντιπάλου

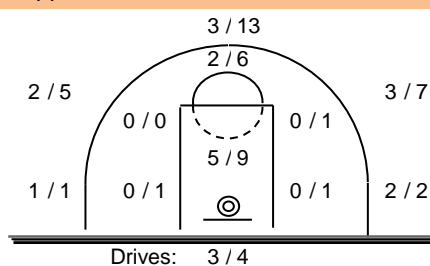
Πραγματοποιήθηκαν συνολικά 89 επιθέσεις, με απόδοση 0.78 έναντι 94 επιθέσεων των αντιπάλων.

Defense Analysis:

Πορφύρας

4 Οικονόμου Μ.	13 -3
5 Παλτόγλου Χρ.	9 -2
6 Χαραλαμπίδης Ελ.	4 -1
7 Παγίδας Αθ.	0
8 Ντόκος Γ.	1
9 Βαμβακάρης Π.	8
10 Φωτόπουλος Θ.	32 -4
11 Καλαμαράς Γ.	3 -1
12 Πιτούλης Αχ.	2
13 Τσούρτος Μ.	0
14 Τρίγκας Κ.	4
15 Κωνσταντίνου Αρ.	0

Opponent's shot chart



Defense Types Performance

